

wavin

Arot[®]

Studnie kablowe ROMOLD

Cennik wyrobów



AROT POLSKA Sp. z o.o. 64 -100 Leszno ul. Spółdzielcza 2 tel. 065 525 25 25 fax. 065 529 27 27 www.arot.com.pl


Obowiązuje od 2008.04.01

01. KS 100.63/110 SBL		
	Opis	zł / szt.
	<ul style="list-style-type: none"> ✓ ciężar: 53 kg ✓ dostarczana ze stopniami z CrNi ✓ kolor: czarny 	1977,00
02. KS 100.63/70		
	Opis	zł / szt.
	<ul style="list-style-type: none"> ✓ ciężar: 34 kg ✓ możliwość regulacji wysokości w zakresie do 140 mm ✓ kolor: czarny 	1238,00
03. KS 100.63/53 LD		
	Opis	zł / szt.
	<ul style="list-style-type: none"> ✓ ciężar: 39 kg ✓ w komplecie z pokrywą LGH 63 D ✓ przeznaczona do instalacji pokrytej ziemią ✓ kolor: czarny 	1372,00
04. KS 100.63/53		
	Opis	zł / szt.
	<ul style="list-style-type: none"> ✓ ciężar: 34 kg ✓ kolor: czarny 	1092,00
05. FC 80.63/115 SBS		
	Opis	zł / szt.
	<ul style="list-style-type: none"> ✓ ciężar: 42 kg ✓ możliwość regulacji wysokości w zakresie do 250 mm ✓ dostarczana ze stopniami z CrNi ✓ kolor: czarny 	1664,00
06. KS 80.63/60		
	Opis	zł / szt.
	<ul style="list-style-type: none"> ✓ ciężar: 26 kg ✓ możliwość regulacji wysokości w zakresie do 130 mm ✓ kolor: czarny 	952,00
07. KS 80.63/44 LD		
	Opis	zł / szt.
	<ul style="list-style-type: none"> ✓ ciężar: 29 kg ✓ w komplecie z pokrywą LGH 63 D ✓ przeznaczona do instalacji pokrytej ziemią ✓ kolor: czarny 	1124,00


08. KS 63/80		
	Opis	zł / szt.
	<ul style="list-style-type: none"> ✓ ciężar: 21 kg ✓ możliwość regulacji wysokości w zakresie do 130 mm ✓ kolor: czarny 	744,00
09. F 63/90 BS		
	Opis	zł / szt.
	<ul style="list-style-type: none"> ✓ ciężar: 19 kg ✓ możliwość regulacji wysokości w zakresie do 600-900 mm ✓ kolor: czarny 	973,00
10. F 63/120 BS		
	Opis	zł / szt.
	<ul style="list-style-type: none"> ✓ ciężar: 25,5 kg ✓ możliwość regulacji wysokości w zakresie do 900-1200 mm ✓ kolor: czarny 	1203,00
11. F 50/60		
	Opis	zł / szt.
	<ul style="list-style-type: none"> ✓ ciężar: 12 kg ✓ kolor: czarny 	578,00
12. F 50/90 BS		
	Opis	zł / szt.
	<ul style="list-style-type: none"> ✓ ciężar: 18 kg ✓ możliwość regulacji wysokości w zakresie do 600-900 mm ✓ kolor: czarny 	762,00
13. F 50/120 BS		
	Opis	zł / szt.
	<ul style="list-style-type: none"> ✓ ciężar: 22 kg ✓ możliwość regulacji wysokości w zakresie do 900-1200 mm ✓ kolor: czarny 	893,00

14. F 45 BSL + L 45 D		
	Opis	zł / szt.
	<ul style="list-style-type: none"> ✓ ciężar: 8,5 kg ✓ przeznaczona do systemu mikrokanalizacji ✓ w komplecie z pokrywą typu L 45 D 	295,00
15. Pokrywa LGH 63 DD		
	Opis	zł / szt.
	<ul style="list-style-type: none"> ✓ ciężar: 7 kg ✓ do bezpośredniego, nieprzesuwnego montażu ✓ szczelna na wody opadowe ✓ dostarczana z uszczelką EPDM typ ES 63 ✓ obciążalna ruchem pieszych 	405,00
16. Pokrywa LG 50 D		
	Opis	zł / szt.
	<ul style="list-style-type: none"> ✓ ciężar: 4 kg ✓ przeznaczona do studni DN 500 ✓ do bezpośredniego, nieprzesuwnego montażu ✓ szczelna na wody opadowe ✓ dostarczana z uszczelką EPDM 	214,00
17. Pokrywa LK 63 D		
	Opis	zł / szt.
	<ul style="list-style-type: none"> ✓ do bezpośredniego, nieprzesuwnego montażu ✓ szczelna na wody opadowe ✓ dostarczana z uszczelką EPDM ✓ do stosowania z włazami żeliwnymi 700x700 	245,00
18. Właz żeliwny 700x700		
	Opis	zł / szt.
	LAB 70 GL S klasa B	900,00
	LAD 70 GL S klasa D	1700,00
	Betonowa rama do włazów żeliwnych 700x700 BARD 70 VS	415,00
19. Włazy żeliwne DN 625		
 <p>✓ Włazy przeznaczone do studni DN 500 i DN 450</p>	Opis	zł / szt.
	Właz żeliwny klasa B	447,68
	Właz żeliwny klasa D	808,50
	Właz żeliwno-betonowy klasa B	374,87
	Właz żeliwno-betonowy klasa D	709,43
	Betonowy pierścień odciążający	182,86
20. Właz żeliwny LAB 63 G		
	Opis	zł / szt.
	<ul style="list-style-type: none"> ✓ do bezpośredniego, nieprzesuwnego montażu ✓ bez wentylacji ✓ dla zastosowań nie wymagających szczelności ✓ klasa B 	500,00


21. Właz żeliwno-betonowy LDB 63 BDR

	Opis	zł / szt.
	<ul style="list-style-type: none"> ✓ do bezpośredniego, nieprzesuwanego montażu ✓ szczelny na wody opadowe ✓ dostarczany z uszczelką EPDM ✓ ryglowany ✓ klasa B 	1328,60


22. Właz żeliwny LDD 63 GDR

	Opis	zł / szt.
	<ul style="list-style-type: none"> ✓ do bezpośredniego, nieprzesuwanego montażu w podbudowie dróg przy pomocy pierścienia wspierającego ✓ szczelny na wody opadowe ✓ dostarczany z uszczelką DS. 63 L w komplecie ✓ ryglowany ✓ klasa D 	1763,68


23. Pierścienie studni DN 500


	Opis	zł / szt.
	E 50/40 – waga 7 kg, regulacja 100-400 mm	301,00
	E 50/60 – waga 10,5 kg, regulacja 300-600 mm	429,00
	E 50/90 – waga 15 kg, regulacja 600-900 mm	618,00
	Uszczelka ES 50	74,00

24. Pierścienie studni DN 625


	Opis	zł / szt.
	E 63/40.8 – waga 10 kg, regulacja 100-400 mm	422,00
	E 63/60.8 – waga 12,5 kg, regulacja 300-600 mm	602,00
	E 63/90.8 – waga 17,5 kg, regulacja 600-900 mm	870,00
	Uszczelka ES 63	128,00


25. Uszczelki IS

	Opis	zł / szt.
	IS 32	15,00
	IS 40	18,00
	IS 50	20,00
	IS 63	21,00
	IS 75	24,00
	IS 90	30,00
	IS 110	36,00
	IS 125	39,00
	IS 160	51,00
	IS 180	62,00
IS 200	74,00	

26. Wiertło koronkowe CS		
	Opis	zł / szt.
	CS 32	59,00
	CS 40	66,00
	CS 50	82,00
	CS 63	86,00
	CS 75	90,00
	CS 90	141,00
	CS 110	323,00
	CS 125	397,00
	CS 160	448,00
	CS 180	480,00
	CS 200	515,00
	Adapter do wiertła CSA	99,00

STUDNIE DOSTĘPNE W MINIMALNEJ ILOŚCI ZAMÓWIENIOWEJ – 20 szt.:

27. FC 100.60/120.3 SBL „grey line”		
	Opis	zł / szt.
	<ul style="list-style-type: none"> ✓ ciężar: 41 kg ✓ możliwość regulacji wysokości w zakresie do 230 mm ✓ wbudowane stopnie z PE ✓ w komplecie z pokrywą typu LGH 60 D ✓ kolor: szary ✓ dostępność określana indywidualnie wg zapytań 	1179,00

28. KS 100.63/53.8 „grey line”		
	Opis	zł / szt.
	<ul style="list-style-type: none"> ✓ ciężar: 29 kg ✓ w komplecie z pokrywą typu LGH 63 DD ✓ przeznaczona do instalacji pokrytej ziemią ✓ kolor: szary ✓ dostępność określana indywidualnie wg zapytań 	839,00

Oznaczenia wg Katalogu wyrobów „Studnie kablowe Romold”.

PODANE CENY NIE ZAWIERAJĄ PODATKU VAT